





# PRESIDENTE MUNICIPAL

CUADERNO PARA RESULTADOS DE CÓMPUTO FINAL DE LA ELECCIÓN DE PRESIDENTE MUNICIPAL, SÍNDICO PROCURADOR Y  
REGIDORES





PROCESO ELECTORAL SINALOA 2013  
MUNICIPIO EL FUERTE

CASILLA					VOTOS A CANDIDATOS NO REGISTRADOS	VOTOS NULOS
1925B	156	114	8	9	0	2
1926B	88	92	20	16	0	4
1927B	87	107	25	13	0	6
1928B	81	94	10	18	0	3
1929B	117	132	10	55	0	4
1930B	155	157	6	45	0	7
1931B	77	74	5	13	0	5
1932B	102	122	5	47	0	4
1932C1	116	121	3	43	0	3
1933B	138	158	9	50	0	4
1934B	159	136	5	71	0	10
1935B	64	84	10	22	0	5
1936B	74	67	3	17	0	1
1937B	84	69	2	41	0	6
1938B	161	93	2	50	1	6
1938C1	172	75	0	50	1	9
1939B	113	83	1	42	0	8
1940B	156	95	1	49	0	6
1941B	136	105	5	37	3	5
1941C1	152	82	4	35	0	5
1942B	131	56	3	34	0	4
1942C1	148	67	2	31	0	7

# PRESIDENTE MUNICIPAL

CUADERNO PARA RESULTADOS DE CÓMPUTO FINAL DE LA ELECCIÓN DE PRESIDENTE MUNICIPAL, SÍNDICO PROCURADOR Y  
REGIDORES





PROCESO ELECTORAL SINALOA 2013  
MUNICIPIO EL FUERTE

CASILLA					VOTOS A CANDIDATOS NO REGISTRADOS	VOTOS NULOS
1943B	64	53	0	18	1	4
1944B	81	47	2	10	1	4
1945B	32	40	0	5	1	6
1946B	23	30	1	4	0	0
1947B	32	3	2	11	0	0
1948B	66	66	1	58	0	4
1949B	30	34	1	13	0	2
1950B	2	24	0	6	0	2
1951B	22	86	0	13	0	5
1952B	20	83	1	12	1	3
1953B	41	31	1	9	0	1
1954B	25	77	0	25	0	2
1955B	84	113	0	49	1	6
1956B	48	77	0	27	0	4
1957B	67	77	0	55	0	2
1958B	16	30	0	20	0	1
1959B	21	27	0	16	0	2
1960B	67	147	1	42	0	6
1961B	109	90	2	31	0	6
1962B	100	159	1	21	0	7
1963B	34	32	0	13	0	4
1964B	30	17	0	6	0	2

# PRESIDENTE MUNICIPAL

CUADERNO PARA RESULTADOS DE CÓMPUTO FINAL DE LA ELECCIÓN DE PRESIDENTE MUNICIPAL, SÍNDICO PROCURADOR Y  
REGIDORES





PROCESO ELECTORAL SINALOA 2013  
MUNICIPIO EL FUERTE

CASILLA					VOTOS A CANDIDATOS NO REGISTRADOS	VOTOS NULOS
1965B	59	73	1	86	0	8
1966B	59	29	1	26	0	5
1967B	50	38	0	25	0	4
1968B	19	22	0	7	0	1
1969B	102	91	1	32	0	2
1970B	132	66	0	57	1	14
1971B	181	113	7	17	0	8
1972B	127	98	6	29	0	4
1973B	49	75	1	30	0	6
1974B	35	101	1	35	1	6
1975B	6	25	0	28	0	2
1976B	67	44	2	15	0	9
1977B	147	84	3	29	0	12
1978B	81	67	1	40	0	2
1979B	17	19	0	21	0	3
1980B	46	52	0	41	0	7
1981B	55	82	2	55	0	7
1982B	38	71	2	50	0	5
1983B	29	28	0	21	0	0
1984B	28	37	0	23	0	1
1985B	44	47	2	25	0	3
1986B	96	27	0	21	0	3

# PRESIDENTE MUNICIPAL

CUADERNO PARA RESULTADOS DE CÓMPUTO FINAL DE LA ELECCIÓN DE PRESIDENTE MUNICIPAL, SÍNDICO PROCURADOR Y  
REGIDORES





PROCESO ELECTORAL SINALOA 2013  
MUNICIPIO EL FUERTE

CASILLA					VOTOS A CANDIDATOS NO REGISTRADOS	VOTOS NULOS
1987B	30	23	0	28	0	2
1988B	71	91	4	82	0	8
1989B	55	66	1	18	0	7
1990B	41	89	0	32	0	7
1991B	148	155	2	37	0	18
1992B	49	86	0	42	0	13
1993B	95	113	0	33	0	2
1994B	117	90	2	28	0	6
1995B	72	20	1	7	0	4
1996B	75	84	1	23	0	5
1997B	137	90	4	78	0	10
1998B	69	75	2	46	0	8
1999B	21	26	5	18	0	4
2000B	32	42	1	53	0	2
2001B	84	69	1	22	0	7
2002B	98	62	1	19	0	9
2003B	58	58	1	32	0	2
2004B	104	74	4	34	0	4
2005B	149	84	6	39	0	8
2006B	116	117	1	34	0	2
2007B	211	141	7	67	0	7
2008B	94	75	7	18	0	3

# PRESIDENTE MUNICIPAL

CUADERNO PARA RESULTADOS DE CÓMPUTO FINAL DE LA ELECCIÓN DE PRESIDENTE MUNICIPAL, SÍNDICO PROCURADOR Y  
REGIDORES





PROCESO ELECTORAL SINALOA 2013  
MUNICIPIO EL FUERTE

CASILLA					VOTOS A CANDIDATOS NO REGISTRADOS	VOTOS NULOS
2009B	156	89	3	26	0	6
2010B	163	168	2	45	0	9
2011B	112	141	2	46	0	7
2012B	119	149	2	50	0	15
2013B	86	104	0	62	0	5
2014B	42	122	2	140	0	13
2015B	86	67	2	69	0	5
2016B	51	48	2	20	0	4
2017B	84	77	0	73	0	4
2018B	16	34	0	45	0	3
2019B	94	98	4	127	1	12
2020B	37	67	0	38	0	3
2021B	42	87	1	131	1	10
2022B	19	21	1	25	0	3
2023B	47	103	0	93	0	6
2024B	54	88	0	71	0	8
2025B	35	90	1	85	1	1
2026B	29	73	0	62	0	7
2027B	47	32	0	69	0	3
2028B	25	66	1	81	0	0
2029B	73	70	0	82	0	6
2030B	45	60	0	78	0	2

# PRESIDENTE MUNICIPAL

CUADERNO PARA RESULTADOS DE CÓMPUTO FINAL DE LA ELECCIÓN DE PRESIDENTE MUNICIPAL, SÍNDICO PROCURADOR Y  
REGIDORES





PROCESO ELECTORAL SINALOA 2013  
MUNICIPIO EL FUERTE

CASILLA					VOTOS A CANDIDATOS NO REGISTRADOS	VOTOS NULOS
2031B	98	46	0	80	0	6
2032B	85	102	0	118	1	7
2033B	16	54	0	40	0	6
2034B	87	114	2	91	0	7
2035B	28	41	1	50	1	5
2036B	21	23	0	21	0	1
2037B	13	22	4	29	0	2
2038B	15	23	0	9	0	0
2039B	90	124	0	179	0	2
2040B	44	29	0	84	0	0
2041B	67	37	0	91	0	5
2042B	36	32	0	78	0	1
2043B	166	61	0	231	0	10
2044B	87	43	3	304	0	8
2045B	41	79	1	79	0	4
2046B	90	96	0	121	0	9
2047B	51	110	1	115	1	10
2048B	73	107	0	146	0	12
2049B	65	94	1	71	0	4
2050B	52	89	1	49	1	7
2050C1	66	61	0	73	0	6
2051B	32	25	0	29	0	0

# PRESIDENTE MUNICIPAL

CUADERNO PARA RESULTADOS DE CÓMPUTO FINAL DE LA ELECCIÓN DE PRESIDENTE MUNICIPAL, SÍNDICO PROCURADOR Y  
REGIDORES





PROCESO ELECTORAL SINALOA 2013  
MUNICIPIO EL FUERTE

CASILLA					VOTOS A CANDIDATOS NO REGISTRADOS	VOTOS NULOS
2052B	26	24	0	24	0	1
2053B	36	37	1	31	0	3
2054B	58	86	1	81	0	3
2055B	52	80	7	257	2	10
2056B	39	61	0	147	0	4
2057B	102	36	0	82	1	10
2058B	27	107	3	194	0	3
2059B	21	75	0	125	0	3
2060B	52	104	3	184	0	6
2061B	106	54	2	202	0	16
2062B	73	72	2	175	0	5
2063B	138	88	5	139	0	14
2064B	182	151	6	104	0	13
2065B	71	33	1	105	0	11
2066B	105	93	3	154	0	6
2067B	64	58	1	125	0	9
2067C1	58	67	0	112	0	7
2068B	47	52	2	130	1	11
2068C1	97	38	1	81	0	7
2069B	80	40	2	169	3	7
2070B	104	86	3	147	1	20
2071B	47	78	1	83	0	5

# PRESIDENTE MUNICIPAL

CUADERNO PARA RESULTADOS DE CÓMPUTO FINAL DE LA ELECCIÓN DE PRESIDENTE MUNICIPAL, SÍNDICO PROCURADOR Y  
REGIDORES





PROCESO ELECTORAL SINALOA 2013  
MUNICIPIO EL FUERTE

CASILLA					VOTOS A CANDIDATOS NO REGISTRADOS	VOTOS NULOS
2072B	90	147	7	97	0	9
2073B	80	126	4	109	0	7
2074B	79	195	2	101	0	12
2075B	100	104	6	80	0	12
2076B	81	104	6	120	0	9
2077B	106	89	5	123	0	8
2078B	76	66	2	70	0	4
2079B	49	117	3	67	0	4
2080B	36	74	1	49	0	5
2081B	50	73	1	45	0	5
2082B	123	70	2	65	0	12
2082C1	97	89	3	65	0	7
2083B	89	74	1	85	0	8
2084B	66	40	1	49	0	3
2085B	72	100	3	113	0	7
2086B	98	86	3	110	0	10
2087B	56	107	1	129	0	4
2088B	65	80	4	46	0	6
2089B	123	67	7	74	0	17
2090B	62	95	2	121	0	9
2091B	33	40	4	62	0	5
2092B	76	83	14	98	0	10

# PRESIDENTE MUNICIPAL

CUADERNO PARA RESULTADOS DE CÓMPUTO FINAL DE LA ELECCIÓN DE PRESIDENTE MUNICIPAL, SÍNDICO PROCURADOR Y  
REGIDORES

PROCESO ELECTORAL SINALOA 2013  
MUNICIPIO EL FUERTE

CASILLA					VOTOS A CANDIDATOS NO REGISTRADOS	VOTOS NULOS
2093B	58	35	9	32	0	4
2094B	84	119	2	64	0	2
2095B	43	55	3	98	0	10
2095C1	52	64	1	58	0	9
2096B	62	69	1	138	0	7
2096C1	40	92	1	102	0	7
2097B	115	76	9	211	0	10
2098B	48	44	4	106	0	5
2099B	64	72	5	180	0	15
2100B	66	40	5	126	0	4